



Training Center のデバイスの追加手順


既に Training Center をお使いで、新しいデバイスを追加したい場合、以下の2通りの方法があります。

- (a) 同じユーザーアカウントに複数のデバイスを登録する
- (b) デバイスごとに別々のユーザーアカウントを用意する

(1) 同じユーザーアカウントに複数のデバイスを登録する場合

<p>1 メニューの[ユーザー]から[新しいデバイスの追加...]を選択して下さい。</p>	
<p>2 ① 一番上の入力欄に、デバイスを追加したいユーザーアカウントが表示されていることを確認して下さい。 ② デバイスのところに、追加したいデバイスを表示させて下さい。 ③ デバイスにニックネームをつけることができます。空欄のままでも構いません。もし、ニックネームをつける場合は、半角英数字でつけて下さい。 ④ [OK]ボタンを押して下さい。</p>	

(2) デバイスごとに別々のユーザーアカウントを用意する場合

<p>1 メニューの[ユーザー]から[新しいユーザーの追加...]を選択して下さい。</p>	
<p>2 ① 一番上の入力欄に、新しいユーザー名を半角英数字で入力して下さい。 ② 「このアカウントに新しいデバイスを追加する」をチェックして下さい。 ③ デバイスのところに、登録したいデバイスを表示させて下さい。 ④ デバイスにニックネームをつけることができます。空欄のままでも構いません。もし、ニックネームをつける場合は、半角英数字でつけて下さい。 ⑤ [OK]ボタンを押して下さい。</p>	